

# Inhalte als To-do zuweisen

## Einleitung

bettermarks-Übungen zum Rechnen im Unterricht oder als Hausaufgabe teilen Sie einfach als To-do aus.

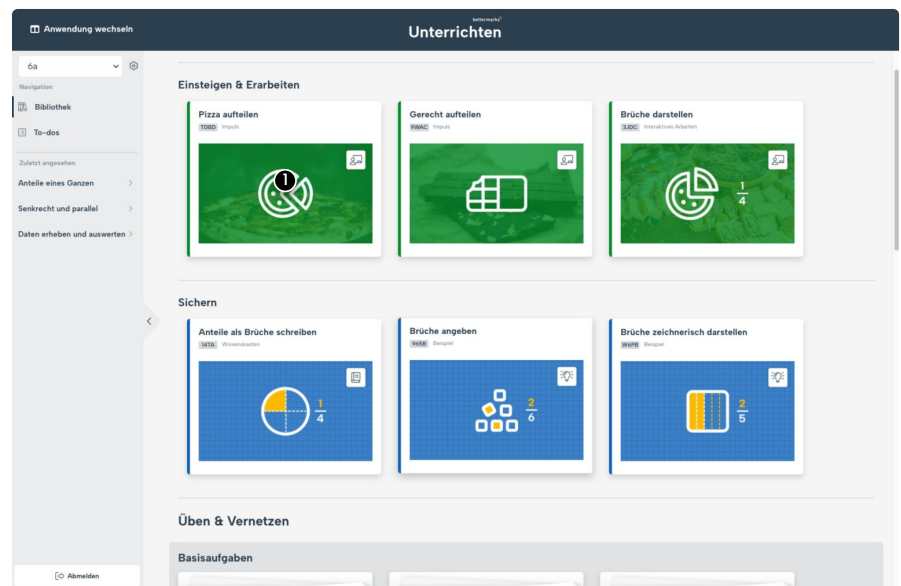
### Das hat folgende Vorteile:

- direkte, personalisierte Rückmeldungen fördern eigenständiges Arbeiten
- gezielte Unterstützung einzelner Schülerinnen und Schüler durch Tipps und Hinweise
- beliebig häufiges Aufgabenrechnen mit neuen Werten
- automatische Korrektur der Aufgaben

### Schritt 1

## Inhalte sichten

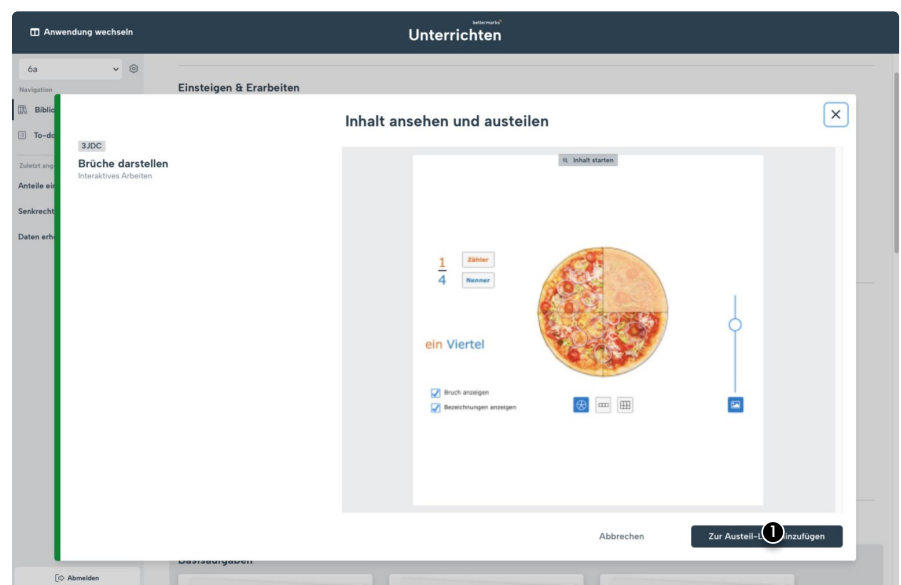
1. Wählen Sie einen Inhalt zur detaillierten Ansicht.



### Schritt 2

## Inhalte zur Austeil-Liste hinzufügen

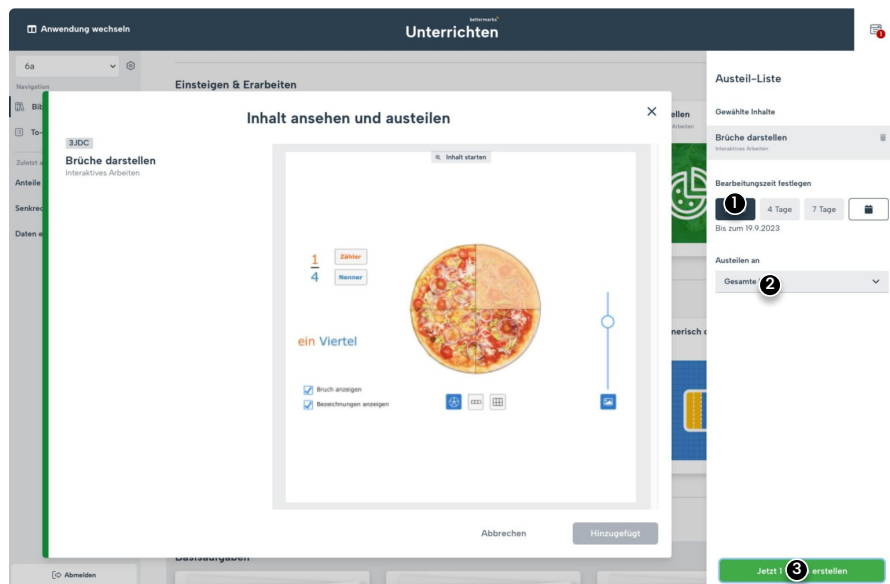
1. Wählen Sie "Zur Austeil-Liste hinzufügen" und ergänzen Sie einen oder mehrere Inhalte zum Austeilen eines To-dos.



## Schritt 2

### Inhalte austeilen

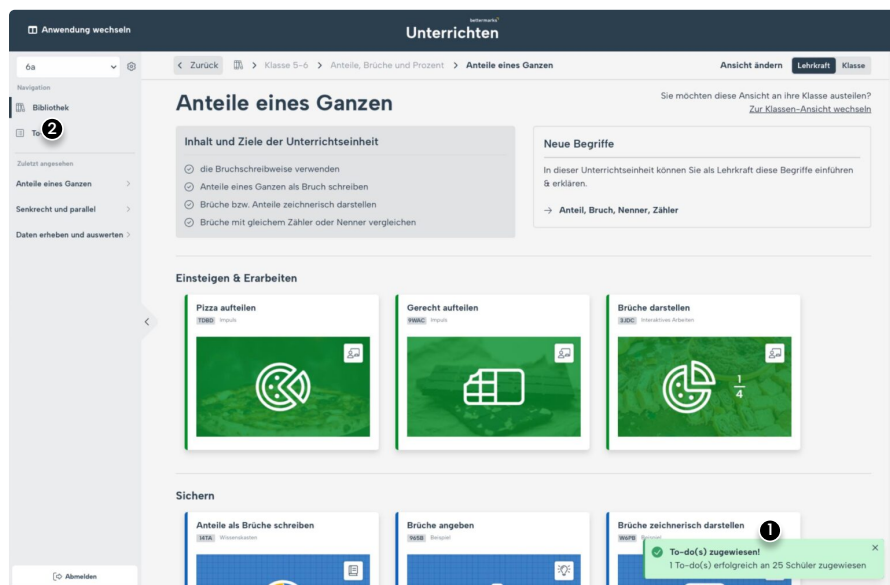
1. Legen Sie den Bearbeitungszeitraum fest.
2. Wählen Sie die gesamte Klasse oder einzelne Schülerinnen und Schüler aus.
3. Wählen Sie "Jetzt To-do erstellen".



## Fertig

### Inhalte ausgeteilt

1. Eine Erfolgsmeldung erscheint.
2. Sie finden die ausgeteilten Inhalte unter "To-dos".



## Bei weiteren Fragen

Bitte wenden Sie sich an unseren Kundensupport. Dieser steht Ihnen von Montag bis Freitag von 8:30 – 17:00 Uhr kostenfrei zur Verfügung.



[kontakt@bettermarks.com](mailto:kontakt@bettermarks.com)



+49 30 300 2440 00



[de.bettermarks.com/kontakt](https://de.bettermarks.com/kontakt)